



**GIMNASTIČNA ZVEZA SLOVENIJE**

**PREDLOG  
FINANČNEGA POROČILA  
GIMNASTIČNE ZVEZE SLOVENIJE IN GIMNAST D.O.O.  
ZA LETO 2014**

**Načrtovani in realizirani prihodki ter odhodki v letu 2014**

Predlog finančnega poročila GZS in Gimnast d.o.o. za leto 2014 je bil sprejet na 6. redni seji Izvršnega odbora GZS.

## 1. UVODNA DOLOČILA IN IZHODIŠČA

Gimnastična zveza Slovenije in njeno podjetje Gimnast d.o.o. sta preteklo poslovno leto pričela v okviru vzpodbudne finančne situacije in predhodnega leta, a je napoved prilivov iz javnih virov narekovala previdnost pri porabi. Slednje je tudi posledica tega, da je vodstvo GZS sprejelo strateško odločitev, ki nadaljuje razvojno naravnost in v prihodnost zazrto vizijo organizacije za kar je potrebna določena stopnja zagotavljanja sredstev. V smislu postopne izboljšave finančne situacije je pričetek leta 2014 od vodstvenih struktur terjal premišljeno zniževanje nekaterih odhodkov (a na način, ki ne ogroža razvojne naravnosti) na eni strani in jasno zavezo za delo, ki je usmerjeno v povečevanje prihodkovne strani finančne bilance na drugi strani. Za ohranitev obvladljivih odhodkov je bil ostal v veljavi paket varčevalnih ukrepov, ki je združeval štiri sorodna področja, katera so zajemala:

### 1. PROGRAMI

Porabo programov se omeji ter zmanjša višino dnevnic in kilometrine (slednje sicer vpliva tudi na širše delovanje GZS):

- Osnova za izračun dnevnic naj znaša 70 % višine dnevnic predpisanih z Uredbo
- Kilometrina se poenoti in znaša 0,18 € na kilometer

### 2. STROŠKI DELA

Zmanjšanje odhodkov za stroške dela:

- Ohranitev združevanja funkcij in obsega delovnih obveznosti (Generalni direktor – vodja pisarne – poslovni sekretar)
- Zmanjšanje števila redno zaposlenih
- Pogodbeno izvajanje nekaterih opravil

### 3. NAGRAJEVANJE

- Ohranitev nivoja nagrajevanja le na področju štipendiranja
- Ohranitev višine točke za nagrade vrhunskih športnikov in trenerjev na 4 € bruto

### 4. DRUGO:

- Ukinitve drugih sofinanciranj z izjemo sofinanciranj mednarodnih tekmovanj društev

Ob doslednem spremljanju in omejevanju porabe ter iskanju priložnosti za povečevanje prihodkovne strani, je bil rezultat navedenega vzdržan finančni načrt, ki je omogočil pozitiven poslovni rezultat a obenem poskrbel za realizacijo zadanih programov in razvoja zveze v domačem in mednarodnem prostoru. V nadaljevanju je podan zelo strnjen pregled aktivnosti in dosežkov, ki so bili realizirani v letu 2014.

### **PROGRAMSKE AKTIVNOSTI (kakovostni in vrhunski šport):**

- organizacija in koordinacija ter izvedba udeležbe na preko 50 različnih tekmovanjih (svetovna in evropska prvenstva, svetovni pokali ter mednarodni turnirji in državna prvenstva)

- Organizacija in koordinacija ter izvedba 7 priprav in 13 skupnih treningov reprezentanc
- Osvojena kolajna na EP, 8 uvrstitev med prve tri v skupnem seštevku svetovnega pokala (od tega 4 zmage)
- Ohranitev (svetovni razredi) oziroma povečanje (mednarodni razredi) kategorizacij najvišjega ranga
- Organizacija 10. svetovnega pokala v športni gimnastiki
- Podpora pri izvedbi MT v Sloveniji v organizaciji društev GZS
- Izvedba širokega nabora meritev in njihovih interpretacij ter zagotavljanje medicinske podpore in fizioterapije reprezentancam
- Organizacija Kongresa GZS (strokovni in znanstveni del)
- Priprava Dveh strokovnih priročnikov oz. zbornikov
- Koordinacija NPŠŠ in spremljanje ter vrednotenje dela trenerjev
- Priprava in izvedba Gimnastičnega kampa

#### **PROGRAMSKE AKTIVNOSTI (programi množičnosti):**

- Širitev dejavnosti (vzpostavitev koordinatorjev) v treh novih regijah – Goriška, Gorenjska in Celjska regija (regijska pokritost je sedaj skoraj zapolnjena)
- Koordinacija in izvajanje redne vadbe na področju množičnosti – Gimnastika v OŠ (več kot 100 lokacij in več kot 3000 otrok), Gimnastika za najmlajše (15 lokacij), Gimnastika v srednjih šolah in univerzah (7 lokacij)
- Izvajanje in koordinacija promocijskih aktivnosti – Dnevi odprtih vrat (26 lokacij), Gimnastične zvezde (14 lokacij), Dnevi slovenske gimnastike – promocija po šolah in vrtcih (10 lokacij)
- Izvedba prvega tekmovanja s področja množičnih programov – Gimkov pokal
- Vodenje in koordinacija šolskih športnih tekmovanj
- Izdaja priročnika za učenje prvin v prvi triadi množičnih programov
- Izdaja dveh izvodov revije Prevalček
- Izdaja revije Gimnastika

#### **RAZVOJNE AKTIVNOSTI**

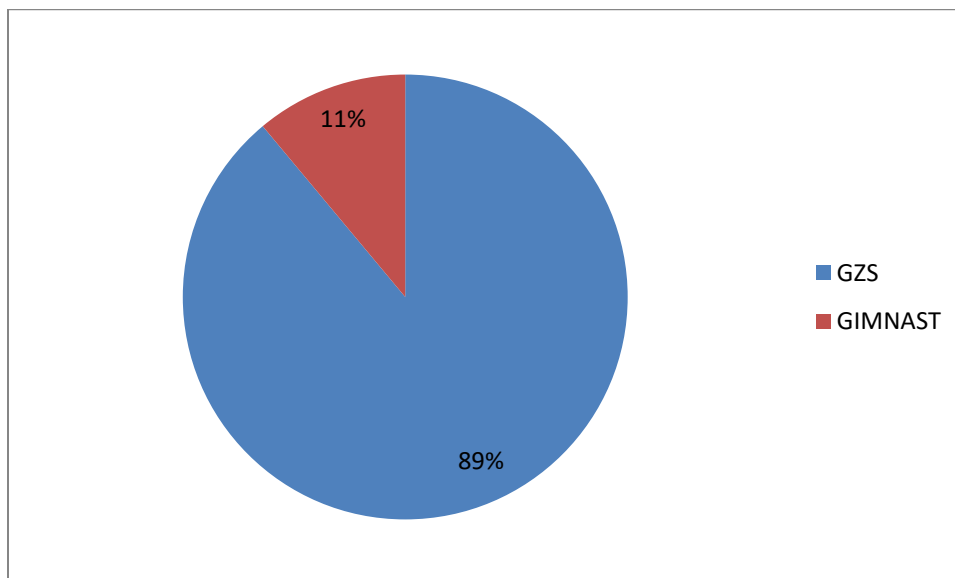
- Pridobitev gradbenega dovoljenja za GC in pričetek gradnje
- Nabava novega parterja in druge opreme
- Pridobitev organizacije množičnega festivala pod okriljem UEG – Golden age Gym Festival 2016 in pričetek dela na projektu (oblikovanje OO, priprava in elaborata projekta in njegova predstavitev UEG-inim predstavnikom na terenu, priprava in izvedba promocije na GAGF 2014 v Franciji)
- Priprava vsega potrebnega za pridobitev 2016 TeamGym prvenstva, prav tako pod okriljem UEG.
- Organizacija ločenega licenčnega kongresa za področje pilatesa in aerobike
- Izvajanje računovodskih storitev za zunanje naročnike
- Širjenje in posodabljanje informacijskega sistema
- Aktivna udeležba na rednih sestankih UEG in FIG

## 2. PRIHODKI

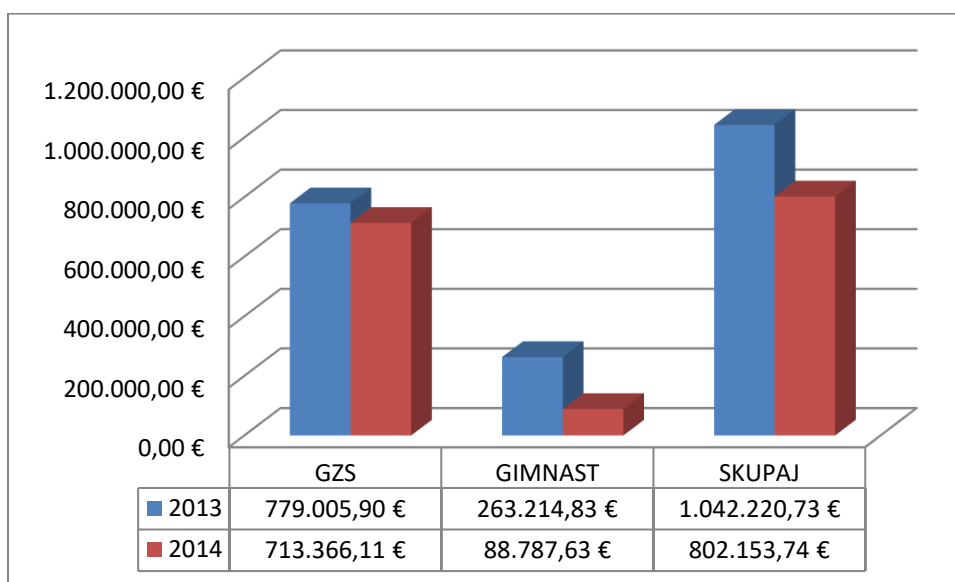
Vir prihodkov GZS	Načrtovano	Realizirano	Indeks	Opombe
MIZŠ	183.000,00 €	183.260,57 €	100	Realizacija.
Fundacija za šport	180.000,00 €	225.529,10 €	125	Realizacija višja zaradi nastajanja FN v času, ko še niso bili s strani fundacije izdani vsi sklepi o sofinanciranju. Prav tako je bil del realizacije projektov na področju založništva iz leta 2013 prenesen v leto 2014.
OKS	8.500,00 €	7.319,78 €	86	Meritve in MOI Nanjing.
ZŠ RS Planica	2.500,00 €	777,12 €	31	Koordinacija ŠŠT- nižja realizacija od načrtovane.
Usposabljanja	12.000,00 €	15.736,62 €	131	Kongres GZS in dodaten kongres aerobike ter pilatesa ter Gimnastični kamp.
Članarine, registracije in licence	28.000,00 €	33.331,70 €	119	Prihodki z naslova članarin društev včlanjenih v Gimnastično zvezo, registracijskih pristojbin tekmovalcev in licenčnih pristojbin trenerjev in sodnikov. Organiziran je bil dodaten licenčni kongres na področju pilatesa in aerobike.
Participacija za domača tekmovanja	3.500,00 €	0,00 €	0	Prihodki iz naslova kotizacij za nastop na državnih prvenstvih. V izvedbi društev.
Mednarodna tekmovanja	25.000,00 €	47.524,37 €	190	Donacije za organizacijo mednarodnih tekmovanj in prodaja organizacijskih pravic Gimnastu d.o.o - Svetovni pokal v športni gimnastiki 2014. Naposled smo na strani GZS na zahtevo FIG vknjižili tudi prihodek iz naslova prodaje TV pravic (cca 20.000 €)
Množičnost	3.000,00 €	3.138,91 €	105	Donacije za sofinanciranje množične gimnastične vadbe in pobrane vadbine.
Najemnina	93.500,00 €	108.806,75 €	116	Oddajanje prostorov gimnastične dvorane GIB Šiška (slednjo GZS najema pri ŠD GIB Šiška in jo pogodbeno oddaja v podnajem 5 ljubljanskimi društvi, ki v dvorani izvajajo svoj trenajni proces ritmične in športne gimnastike; obenem v dvorani poteka tudi občasen proces treninga reprezentance MŠG). Drugi del prihodkov iz tega naslova izhaja iz oddajanja pisarniških prostorov GZS Gimnastu d.o.o.
Sofinanciranje OD	47.000,00 €	48.340,11 €	103	Sofinanciranje plač strokovnih sodelavcev - sofinancerji so MIZŠ in OKS za projekt ESS "Razvoj kadrov v športu" ter Gimnast d.o.o. Za računovodske storitve.
Ostalo	5.000,00 €	19.500,00 €	792	MOL - odprodaja dela investicijske dokumentacije (IDZ in IP).
		13.110,50 €		Sponsorstvo JF ob nakupu parterja in sofinanciranja nakupa opreme.
		2.177,65 €		Refundacija FIG-e za nakup letalskih kart udeležencev MOI Nanjing 2014.
		4.812,93 €		Drugo.
<b>GZS SKUPAJ:</b>	<b>591.000,00 €</b>	<b>713.366,11 €</b>	<b>121</b>	

Vir prihodkov Gimnast d.o.o.				
Organizacija MEDNARODNIH PROJEKTOV	90.000,00 €	71.434,56 €	79	Organizacija Svetovnega pokala v športni gimnastiki 2014. Načrtovani prihodki so nižji kot doslej, saj je ves prihodek iz naslova trženja TV pravic vknjižen na strani GZS. Nadaljnje zmanjšanje odpade na sofinanciranje s strani MOL, ki je bilo letos v celoti izvedeno s strani enega izmed ljubljanskih društev, kar pomeni, da je tudi del stroškov (najem dvorane) nosilo to isto društvo.
Usposabljanja	10.000,00 €	6.989,35 €	70	Organizacija tržno naravnanih izobraževalnih seminarjev - PILATES in AEROBIKA
Računovodske storitve	12.000,00 €	7.837,87 €	65	Izvajanje storitev računovodskega servisa za zunanje uporabnike. Manjša realizacija zaradi reorganizacije načina dela. V približno enaki višini so zmanjšani tudi stroški dela računovodje.
Ostalo	3.000,00 €	2.525,85 €	84	Razno, nerazporejeno v druge kategorije.
<b>GIMNAST SKUPAJ:</b>	<b>115.000,00 €</b>	<b>88.787,63 €</b>	<b>77</b>	
<b>SKUPAJ GZS + GIMNAST D.O.O.</b>	<b>706.000,00 €</b>	<b>802.153,74 €</b>	<b>114</b>	

V letu 2014 sta GZS in Gimnast d.o.o. skupaj realizirala 802.153,74 € kar v kumulativi predstavlja 114 odstotno realizacijo zastavljenega plana. Od tega 11 % realiziranih prihodkov odpade na Gimnast d.o.o., 89 % pa na GZS (prikazano v spodnjem grafičnem razrezu).

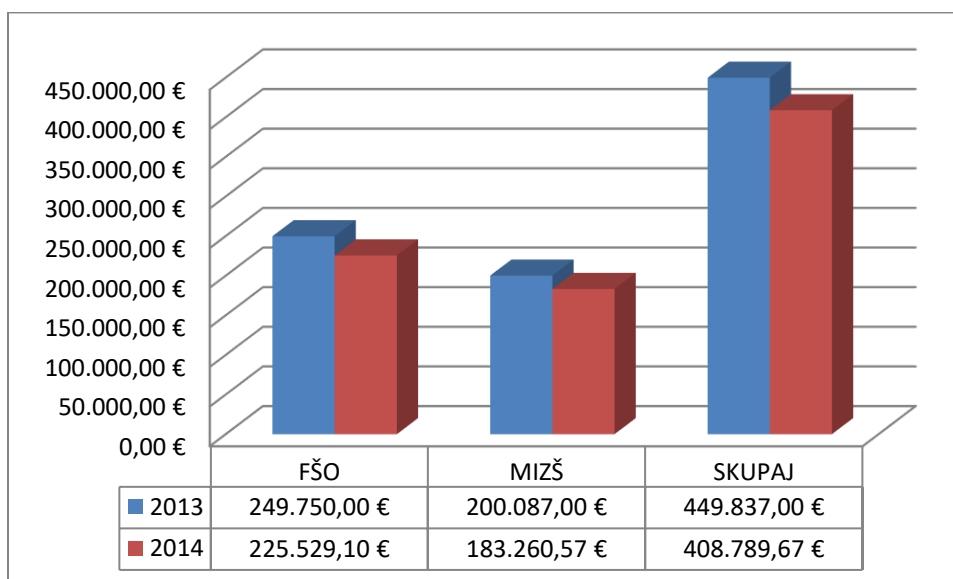


V primerjavi z letom poprej, so skupni prihodki Gimnast d.o.o. in GZS nekoliko padli (glavnina upada predstavlja zmanjšanje prihodkov Gimnasta d.o.o.), kar je bilo pričakovano z obzirom na to, da je bilo v letu 2013 izvedenih bistveno več mednarodnih projektov, hkrati pa je bila udeležba na svetovnem pokalu v Ljubljani nekoliko nižja od pričakovane. Pregled primerjave prihodkov se nahaja v spodnjem grafu.



#### Ohranjanje okvirnega nivoja financiranja iz javnih sredstev

V preteklem letu iz javnih virov (MŠŠ, FŠO, ZŠRS Planica in Javni sklad za razvoj kadrov) pridobila oziroma načrpala slabih 450.000 € prihodkov, kar je primerljivo s predhodnim letom. To samo po sebi predstavlja pozitivno informacijo, če upoštevamo podatek, da so bili indeksi razpisanih sredstev generalno negativni. V spodnjem grafu se nahaja pregled prilivov FŠO in MIZŠ in primerjava s predhodnim letom.



Glavnina javnih sredstev še zmeraj odpade na financiranje programov Gimnastične zveze Slovenije s strani Fundacije (FŠO) za šport in Ministrstva za izobraževanje znanost in šport (MIZŠ) in skupna rast sredstev v preteklem letu večinoma odpade ravno na ta financerja, kar je razvidno iz zgornje grafične primerjave. Sredstva pridobljena iz teh virov so vsebinsko vezana na izvajanje programov kot sledi:

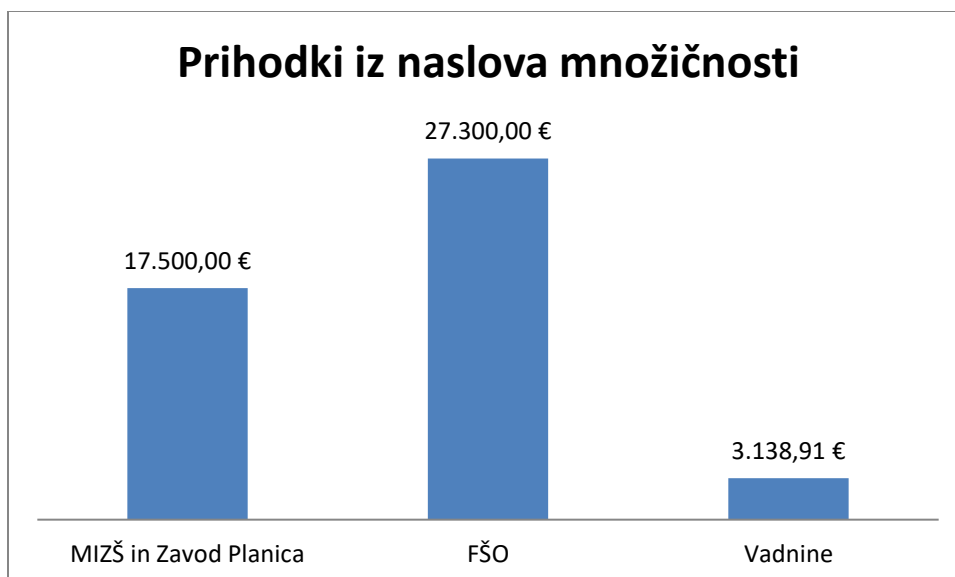
#### **Fundacija za šport**

- Programi reprezentanc
- Programi množičnosti
- Programi založništva in raziskav & razvoja

#### **MIZŠ**

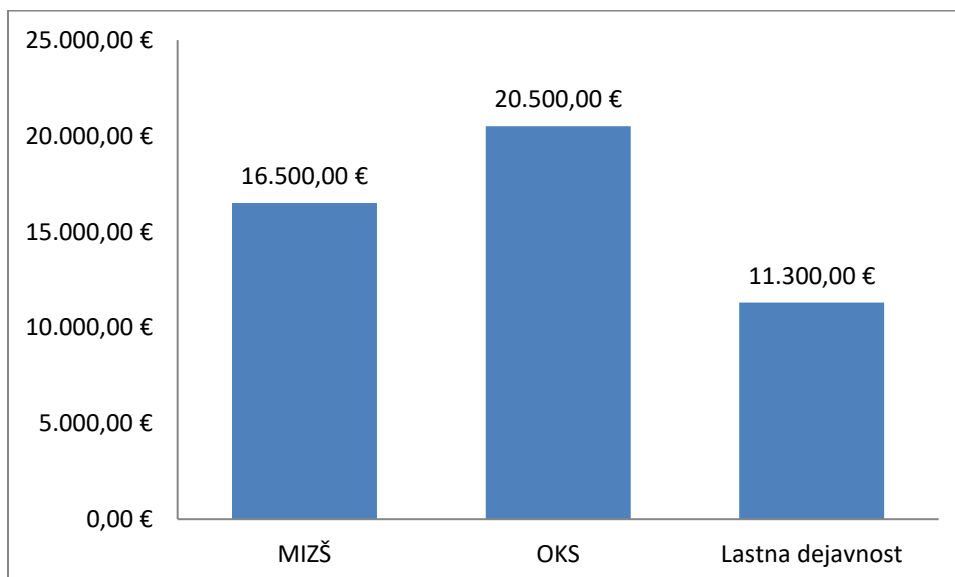
- Programi reprezentanc
- Programi rekreacije oz. množičnosti in
- Delovanje zveze

Znotraj načrpanih javnih sredstev je tudi v leti 2014 velik del njihove realizacije odpadel na programe množičnosti, katerih izvedba je rezultirala v slabih 48.000 € prihodkov, kar prikazuje spodnji graf.



Ti prihodki predstavljajo osnovo za delovanje oddelka za razvoj množičnosti, saj se iz njih črpajo sredstva za plačilo kadra in materialnih stroškov povezanih z izvajanjem aktivnosti.

V okvir realiziranih sredstev, kjer glavnino predstavljajo javni viri so tudi sofinanciranja OD, kjer je bilo ustvarjeni dobrih 48.000 € prihodkov. Del prihodkov predstavlja sofinanciranje MIZŠ, del OKS za sodelovanje v projektu razvoj kadrov v športu, preostanek je lastna dejavnost – prikazano v spodnjem grafu:



Ti prihodki predstavljajo osnovo za delovanje oddelka za ravnanje z reprezentancami, saj se iz njih črpajo sredstva za plačilo kadra, ki skrbi za izvajanje aktivnosti.



## **Rast prihodkov iz lastnih dejavnosti**

Rast prihodkov iz lastne dejavnosti zlasti odpade na organizacijo dodatnega licenčnega seminarja za področje pilatesa in aerobiki, ki je bil organiziran v jesenskem delu leta kot tudi na precejšnje povečanje včlanjenih društev (sedaj jih je 50) in bistvenega povečanja registriranih članov (okrog 3.500).

## **Realizacija nenačrtovanih prihodkov**

Ob razpletu dogodkov vezanih na izgradnjo Gimnastičnega centra C – P – P, se je izkazalo, da bo za nadaljevanje projekta nujno izvesti prenos gradbene in projektne dokumentacije na MOL, saj so le tako bili izpolnjeni vsi pogoji za nastop na razpisu, ki je zagotavljal evropska investicijska sredstva za realizacijo projekta. Tekom tega procesa je GZS del investicijske dokumentacije prodala MOL (Idejna zasnova projekta in Investicijski projekt v skupni vrednosti 19.500 €).

V procesu nabave orodja (zlasti parterja) smo se s proizvajalcem Janssen Fritsen uspeli dogovoriti za znižanje cene v obliki njihovega sponzorskega vložka. Del nenačrtovanih prihodkov predstavljajo še delna sofinanciranja za nabavo orodja.

## **Bistvena odstopanja od zastavljenega finančnega načrta**

Zaradi relativno pozno prejetih sklepov s strani javnih financerjev (v avgustu tekočega leta), je že zadnjih nekaj let treba finančni načrt v veliki meri opreti na projekcije in neformalno zbrane podatke. Zaradi tega pa v glavnem prihaja do nekaterih razhajanj med načrtovanjem in dejansko realizacijo. Precej tovrstnih odstopanj je že pojasnjenih pod opombami v tabeli realizacije prihodkov.

Z izjemo postavke Ostalo, znotraj GZS do bistvenih odstopanj ni prihajalo. Ravno zaradi navedenega, je postavka Ostalo razdeljena v 4 ločene kategorije, ki pa so opisane v opombah in v zgornjem tekstu. Med odstopanjem od načrtovanega sta pristali tudi postavki ZŠRS Planice, kjer je del realizacije sredstev bil prenesen v leto 2015 in pa postavka Participacija za domača tekmovanja, kjer so bili tako prihodki kot tudi odhodki preusmerjeni na izvajalce tekmovanj (društva). Postavka Mednarodna tekmovanja od plana odstopa v okviru pojasnila iz opombe (TV pravice), odstopanje pri najemini pa predstavlja vključitev oddajanje pisarniških prostorov GZS v to postavko in spremenjen način obračunavanja izpogajanega popusta s strani najemodajalca dvorane GIB.

Na strani Gimnast d.o.o., so odstopanja od načrta pojasnjena v opombah.

## **Razmerje med viri sredstev**

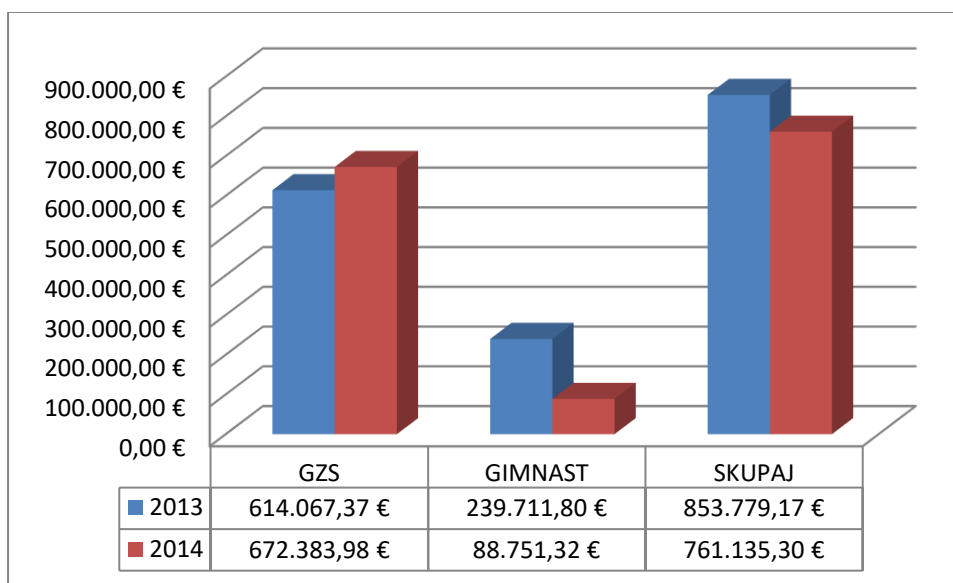
Ob upoštevanju kumulativnega poslovnega rezultata GZS in Gimnast d.o.o., je delež prihodkov, ki odpade neposredno na javna sredstva v preteklem letu ponovno presegel 50 odstotkov vseh realiziranih prihodkov. Natančneje odstotek financiranja iz javnih sredstev v letu 2014 je znašal 56 %, medtem ko bil je preostanek (44 %) ustvarjen z lastno dejavnostjo.

### **3. ODHODKI**

GZS in Gimnast d.o.o. sta v letu 2014 zabeležila 761.109,02 € odhodkov, kar je dobrih 55.000 € oziroma 11 % več od načrtovane porabe (pri tem je bistveno poudariti, da povečan odstotek prihodkov presega povečan odstotek porabe). Odhodki za vsako skupino so natančneje opredeljeni v preglednici v nadaljevanju.

Kot je bilo že poudarjeno v uvodnem delu finančnega poročila, je vodstvo Gimnastične zveze Slovenije v letu 2014 predvideno porabo načrtovalo izrazito konzervativno, zaradi česar realizirana poraba ponekod odstopa od načrtovane. Vsa odstopanja so pojasnjena v opombah, nekatera pa bodo posebej opredeljena v nadaljevanju.

Z vidika primerjave s preteklim letom, je mogoče ugotoviti, da so skupni odhodki realizirani v letu 2014 za slabih 93.000 € nižji kot v letu 2013, pri čemer je seveda treba upoštevati, da je potekalo manj mednarodnih projektov. Celotna primerjava odhodkov med letoma 2013 in 2014 je razvidna iz spodnjega grafa.

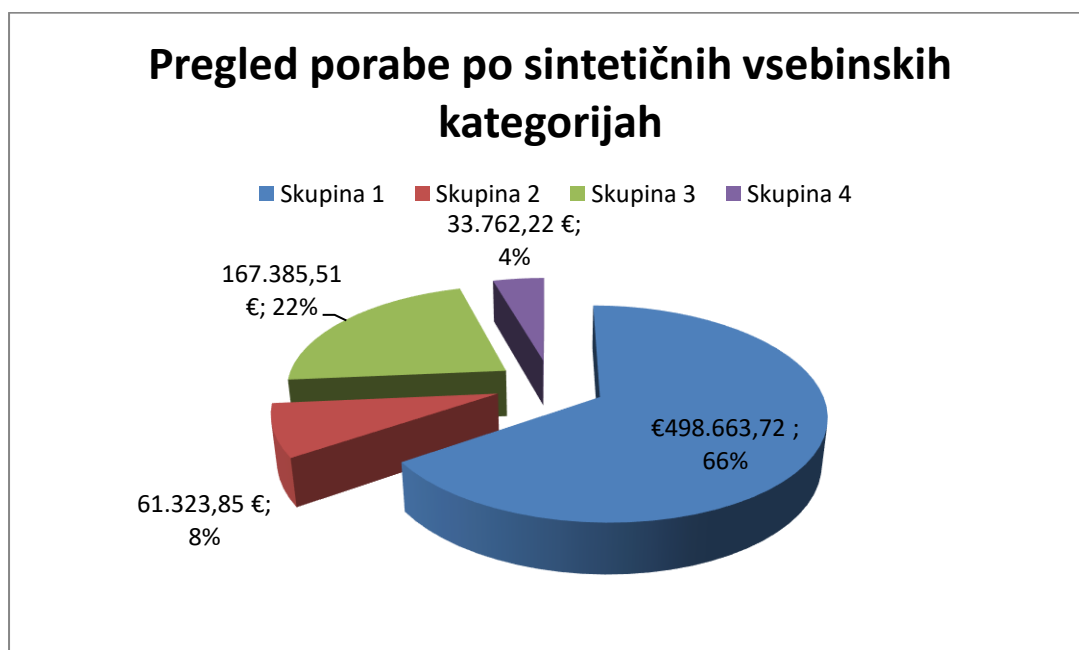


Glede na uvodoma opredeljene aktivnosti, ki jih je Gimnastična zveza Slovenije izvedla v preteklem letu, je možno sintetično opredeliti porabo v naslednjih štirih kategorijah:

1. Programska sredstva kakovostnega in vrhunškega športa (postavka sestoji iz neposredne porabe panog za priprave in nastope, iz sofinanciranja individualnih programov, iz organizacije Svetovnega pokala ter Kongresa GZS, iz najema dvorane GIB in iz stroškov dela oddelka za ravnanje z reprezentancami)

2. Programska sredstva množičnih programov (postavka sestoji iz materialnih stroškov organizacije aktivnosti na področju množičnosti, iz stroškov dela oddelka za razvoj množičnosti, stroškov koordinacije in sojenja Šolskih športnih tekmovanj)
3. Razvojne aktivnosti, vodenje in delovanje GZS, mednarodna dejavnost ter podpora programskim aktivnostim
4. Ostalo (amortizacija in drugo)

Glede na zgoraj opredeljene točke se v nadaljevanju nahaja grafični razrez iz katerega je razvidno, da glavnino odhodkov (74 %) predstavljajo programske aktivnosti. Sledijo razvojne in podporne aktivnosti, manjšino pa predstavljajo ostale aktivnosti.



### Bistvena odstopanja od zastavljenega finančnega načrta

Kot že rečeno, je tudi na odhodkovni strani prišlo do določenih odstopanj, ki so v glavnem opredeljena v opombah tabele v nadaljevanju, nekaj odstopanj pa je vendarle vredno izpostaviti:

- Poraba panog za priprave in nastope je presegla načrtovane okvirje, zlasti zaradi konzervativnega uvodnega načrtovanja porabe in dejstva, da so nekatera tekmovanja (SP in SPp) terjala večjo porabo, saj so bili izpolnjeni vsi pogoji za odlične uvrstitve in pridobivanje dodatnih kategorizacij (podaljšanje bivanja delegacije na SP v Nanningu in sprva nenačrtovana udeležba na zadnji tekmi svetovnega pokala)
- Najem dvorane GIB je večji od načrtovanega, zaradi drugačnega obračunavanja izpogajanega popusta (v obliki prihodka in ne znižanega stroška)

- Organizacija SPP v športni gimnastiki – nenačrtovano evidentiranje odhodkov nagradnega sklada (sprva je bilo načrtovano, da bo to sprovedla FIG v okviru prihodka TV pravic, vendar smo naposled evidentirali oboje znotraj našega poslovanja kot prihodek in kot odhodek)
- Znotraj stroškov dela pri oddelku za ravnanje z reprezentancami, je prišlo do podaljšanja sodelovanja, ki je bilo sprva načrtovano za krajše obdobje

**PORABA SREDSTEV PO PANOGAH IN VRSTI DEJAVNOSTI**

DEJAVNOST OZIROMA PROJEKT	NAČRTOVANO	REALIZIRANO	INDEKS	Opombe
<b>MOŠKA ŠPORTNA GIMNASTIKA</b>	<b>63.000,00 €</b>	<b>86.293,00 €</b>	<b>137</b>	
PROGRAMSKA SREDSTVA MLAJŠIH, MLADINSKIH IN ČLANSKIH REPREZENTANC	63.000,00 €	86.293,00 €	137	Udeležba na pripravah in tekmovanjih. Višja porabe predvsem zaradi podaljšanja udeležbe delegacije na SP (uvrstitev v finale) in nenačrtovana udeležba na zaključnem svetovnem pokalu zaradi možnosti dobrih končnih uvrstitev.
DRŽAVNO PRVENSTVO IN POKAL SLOVENIJE	0,00 €	0,00 €	0	V izvedbi društev.
<b>ŽENSKA ŠPORTNA GIMNASTIKA</b>	<b>38.000,00 €</b>	<b>46.508,02 €</b>	<b>122</b>	
PROGRAMSKA SREDSTVA MLAJŠIH, MLADINSKIH IN ČLANSKIH REPREZENTANC	38.000,00 €	46.508,02 €	122	Udeležba na pripravah in tekmovanjih. Višja porabe predvsem zaradi nenačrtovane udeležbe na zaključnem svetovnem pokalu zaradi možnosti dobrih končnih uvrstitev.
DRŽAVNO PRVENSTVO IN POKAL SLOVENIJE	0,00 €	0,00 €	0	V izvedbi društev.
<b>RITMIČNA GIMNASTIKA</b>	<b>19.000,00 €</b>	<b>21.744,02 €</b>	<b>114</b>	
PROGRAMSKA SREDSTVA MLAJŠIH, MLADINSKIH IN ČLANSKIH REPREZENTANC	19.000,00 €	21.744,02 €	114	Udeležba na pripravah in tekmovanjih
<b>MINI GIMNASTIČNI CENTER GIB</b>	<b>93.000,00 €</b>	<b>102.000,00 €</b>	<b>110</b>	Za izvajanje treningov. Najem dvorane in oddajanje društvom na področju LJ.
<b>GIMNASTIKA ZA VSE</b>	<b>1.500,00 €</b>	<b>2.203,03 €</b>	<b>147</b>	
PROGRAM	0,00 €	532,66 €	x	Izvedba sodniškega seminarja.
ŠŠT	1.500,00 €	1.670,37 €	111	Stroški organizacije ŠŠT (plačilo sodnikov).
<b>AKROBATIKA</b>	<b>0,00 €</b>	<b>74,48 €</b>	<b>X</b>	
PROJEKTI	0,00 €	74,48 €	X	
<b>SKLAD LEONA ŠTUKLJA</b>	<b>64.000,00 €</b>	<b>55.116,56 €</b>	<b>86</b>	
PIREREDITVE IN DOGODKI - ŠPORTNIK LETA	4.000,00 €	3.450,68 €	86	Stroški organizacije proslav in praznovanj namenjenim nagrajevanjem športnikov in trenerjev.
ŠTIPENDIJE, NAGRADE	60.000,00 €	51.665,88 €	86	Štipendiranje perspektivnih in vrhunskih športnikov. Financiranje individualnih programov.

<b>MEDNARODNA TEKMOVANJA</b>	<b>18.200,00 €</b>	<b>40.314,84 €</b>	<b>222</b>	
Spp V ŠPORTNI GIMNASTIKI	15.000,00 €	38.493,11 €	257	Plačilo nekaterih organizacijskih stroškov. Podobno kot smo na prihodkovni strani na željo FIG-e morali vknjižiti prihodek iz TV pravic, tako smo na odhodkovni strani vknjižili odhodek za izplačilo nagradnega sklada. Realizacija obojega je sicer potekala preko FIG, izvedla se je kompenzacija.
OSTALA MEDNARODNA TEKMOVANJA	3.200,00 €	1.821,73 €	57	Sofinanciranje velikih mednarodnih tekmovanj v organizaciji društev GZS.
<b>STROŠKI DELA ODDELKA ZA RAVNANJE Z REPREZENTANCAMI</b>	<b>43.200,00 €</b>	<b>59.983,94 €</b>	<b>139</b>	
VODJA ODDELKA	32.000,00 €	36.802,02 €	115	OD Vodje oddelka. Vključeno tudi delo na meritvah in medicinski oskrbi.
STROKOVNI SODELAVEC ZA Trenažne programe	7.200,00 €	20.507,57 €	285	OD Strokovnega sodelavca. Podaljšanje sodelovanja na celo leto - sprva je bilo načrtovano le za 4 mesece. Sicer v celoti financiran os strani MIZŠ in društva.
STROKOVNI SODELAVEC ZA TEKMOVALNE PROG.	4.000,00 €	2.674,35 €	67	OD Strokovnega sodelavca
<b>SLOVENIJA TELOVADI</b>	<b>5.000,00 €</b>	<b>7.603,27 €</b>	<b>152</b>	
DNEVI SLOVENSKE GIMNASTIKE	5.000,00 €	7.603,27 €	152	Zabeleženi so predvideni materialni in spremljevalni stroški organizacije in izvajanja programa projektov Slovenija Telovadi. Večji del odhodkov znotraj množičnih projektov je namenjen plačilu kadra, ki projekte izvaja - ti odhodki so evidentirani po stroški dela oddelka za razvoj množičnosti. Zaradi izrazitega zmanjšanja kadra znotraj oddelka, se je nekoliko povečala poraba tukajšnje postavke, saj je bilo več najemanja priložnostne delavne sile.
GIMNASTIČNE ZVEZDE				
GIMNASTIČNE POČITNICE				
GIMNASTIKA V OSNOVNIH ŠOLAH				
GIMNASTIKA ZA NAJMLAJŠE				
GIMNASTIKA ZA ODRASLE				
ODPRIMO VRATA GIMNASTIČNIH DVORAN				
<b>STROŠKI DELA ODDELKA ZA RAZVOJ MNOŽIČNOSTI</b>	<b>59.000,00 €</b>	<b>48.901,77 €</b>	<b>83</b>	
VODJA ODDELKA	28.500,00 €	28.641,69 €	100	OD vodje oddelka za razvoj in implementacijo množične gimnastike.
PROMOTOR - VRHUNSKI ŠPORTNIK	18.500,00 €	18.260,08 €	99	OD promotorja vrhunškega športnika
KOORDINATOR IN IZVAJALEC VADBE	4.000,00 €	1.000,00 €	25	OD koordinatorskega izvajalca vadbe - sofinanciranje širitve v goriški regiji.
KOORDINATOR IN IZVAJALEC VADBE	4.000,00 €	1.000,00 €	25	OD koordinatorskega izvajalca vadbe sofinanciranje širitve v gorenjski regiji.
KOORDINATOR IN IZVAJALEC VADBE	4.000,00 €	0,00 €	0	OD koordinatorskega izvajalca vadbe sofinanciranje širitve v celjski regiji, a je do realizacije prišlo v 2015.
<b>USPOSABLJANJA</b>	<b>10.000,00 €</b>	<b>10.386,23 €</b>	<b>104</b>	
KONGRES GZS	10.000,00 €	10.386,23 €	104	Stroški organizacije Kongresa GZS
<b>ZALOŽNIŠTVO</b>	<b>5.500,00 €</b>	<b>5.389,21 €</b>	<b>98</b>	

REVIJA PREVALČEK	2.500,00 €	2.615,78 €	105	Revija v podporo projektov množičnosti za najmlajše
REVIJA GIMNASTIKA	1.500,00 €	1.962,13 €	131	Revija namenjena društvom GZS.
IZDAJANJE ZBORNIKOV IN STROKOVNIH KNJIG	1.500,00 €	811,30 €	54	Strokovni in drugi priročniki.
<b>MEDNARODNA DEJAVNOST</b>	<b>7.750,00 €</b>	<b>8.374,34 €</b>	<b>108</b>	
ČLANARINE (UEG & FIG)	1.250,00 €	1.233,14 €	99	Strošek članarin v mednarodnih organizacijah.
UDELEŽBA NA KONGRESU	1.500,00 €	0,00 €	0	Zabeleženo znotraj zadnje postavke.
Udeležbe na kongresu FIG organih UEG	5.000,00 €	7.141,20 €	143	Sestanki in konference - članov IO in NO UEG ter udeležba na kongresu FIG.
<b>STROŠKI VODENJA GZS</b>	<b>41.500,00 €</b>	<b>41.866,89 €</b>	<b>101</b>	
GENERALNI DIREKTOR	41.500,00 €	41.866,89 €	101	Realizacija predvidenih odhodkov ob upoštevanju kadrovskih sprememb - združitve nekaterih zadolžitev generalnega direktorja in vodje pisarne ter pooblastilo za vodenje pisarne predano poslovni sekretarki.
<b>DELOVANJE ZVEZE</b>	<b>44.500,00 €</b>	<b>32.827,54 €</b>	<b>74</b>	
MATERIALNI STROŠKI	18.000,00 €	16.417,14 €	91	Stroški energije, pisarniškega materiala, fotokopij in tiskovin, vzdrževanja, komunikacij, bančnih in drugih storitev, članarin, taks in dajatev, stroški poštnih storitev itd.
OBRESTI KREDITOV	3.000,00 €	709,79 €	24	Stroški obresti najetih kreditov.
REGISTRACIJSKA KARTICA	4.000,00 €	0,00 €	0	Izkaznice so bile s sklepom IO ukinjene
IZOBRAŽEVANJA, SEMINARJI	3.000,00 €	0,00 €	0	Brez udeležbe na seminarjih in izobraževanjih.
NAJEMNINE GZS	8.000,00 €	7.927,46 €	99	Najem poslovnih prostorov
ORGANI GZS	4.000,00 €	2.704,50 €	68	Potni stroški organov, stroški skupščine.
ODNOSI Z JAVNOSTMI	2.000,00 €	1.357,74 €	68	Sodelovanje s slovenskim medijskim prostorom (STA) in organizacija konferenc in dogodkov.
ORODJE IN OPREMA	2.500,00 €	3.710,91 €	148	Skladiščenje in vzdrževanje orodja GZS.
<b>STROŠKI DELA ODDELKA ZA ADMINISTRACIJO, KADRE, PRAVNO, FINANČNO IN MATERIALNO POSLOVANJE</b>	<b>72.000,00 €</b>	<b>67.539,85 €</b>	<b>94</b>	
VODJA ODDELKA	32.000,00 €	32.024,05 €	100	OD vodje oddelka in poslovne sekretarke (ZDRUŽENA FUNKCIJA).
POSLOVNI SEKRETAR				
STROKOVNI SODELAVEC ZA RAČUNOVODSTVO	20.000,00 €	14.718,45 €	74	OD strokovnega sodelavca. Manjša poraba zaradi reorganizacije sodelovanja.
ADMINISTRATOR	20.000,00 €	20.797,35 €	104	OD administratorja.
<b>GIMNAST</b>	<b>99.000,00 €</b>	<b>88.751,32 €</b>	<b>90</b>	



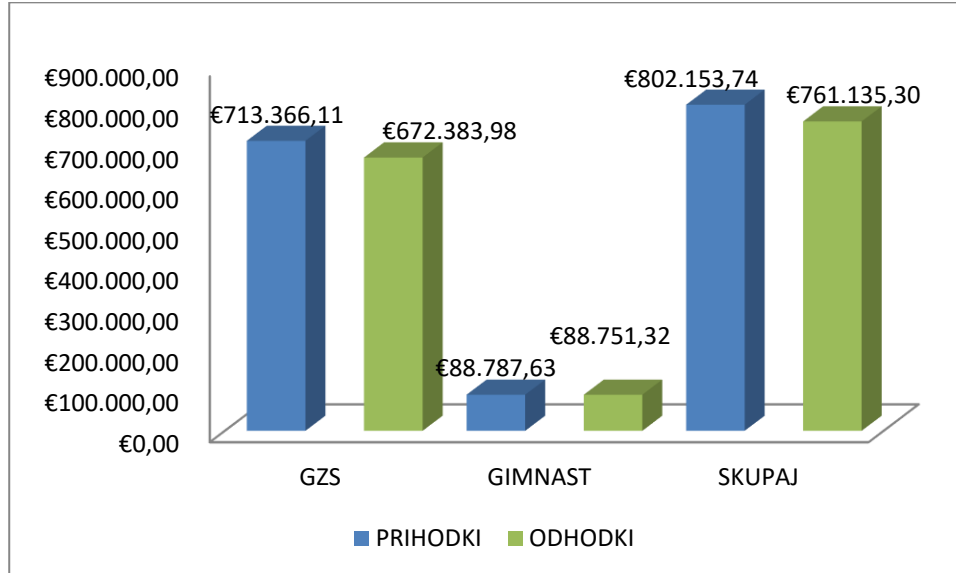
ORGANIZACIJA SPp	80.000,00 €	72.531,72 €	91	Stroški organizacije Svetovnega pokala v športni gimnastiki 2014.
USPOSABLJANJA	4.000,00 €	100,00 €	3	Stroški organizacije usposabljanj Pilates in Aerobika.
NAJEM PROSTOROV IN OPREME	4.000,00 €	3.533,40 €	88	Stroški najema poslovnih prostorov pri GZS
IZVAJANJE RAČUNOVODSKIH STORITEV	8.000,00 €	4.902,06 €	61	Stroški najema strokovnega kadra pri GZS in stroški nakupa računovodske programske opreme.
GAGF	0,00 €	6.261,57 €	x	Projekt GAGF, ki bo izveden v letu 2016, je že v preteklem letu terjal precej aktivnosti, zaradi katerih so nastali nenačrtovani stroški.
OSTALO	3.000,00 €	1.422,57 €	47	Drugo.
<b>OSTALO</b>	<b>21.850,00 €</b>	<b>35.256,99 €</b>	<b>161</b>	
RAZNO	4.350,00 €	6.679,68 €	154	Drugje neopredeljeni odhodki.
AMORTIZACIJA	15.000,00 €	25.559,97 €	170	amortizacija višja od načrtovane, zaradi nabave dodatne opreme.
INFORMATIZACIJA	2.500,00 €	3.017,34 €	121	Stroški vzdrževanja informacijskega sistema.
<b>POSTAVKA</b>	<b>NAČRTOVANO</b>	<b>REALIZIRANO</b>	<b>INDEKS</b>	
SKUPNI ODHODKI GZS	607.000,00 €	672.383,98 €	111	
SKUPNI ODHODKI GIMNAST	99.000,00 €	88.751,32 €	90	
ODHODKI SKUPAJ GZS + GIMNAST D.O.O.	706.000,00 €	761.135,30 €	108	

#### 4. SKLEP

SKUPAJ LETO 2014	GZS	GIMNAST	SKUPAJ
<b>PRIHODKI</b>	<b>713.366,11 €</b>	<b>88.787,63 €</b>	<b>802.153,74 €</b>
<b>ODHODKI</b>	<b>672.383,98 €</b>	<b>88.751,32 €</b>	<b>761.135,3 €</b>
<b>RAZLIKA</b>	<b>40.982,13 €</b>	<b>36,36 €</b>	<b>41.044,72 €</b>

Zaradi že uvodoma omenjene restriktivne porabe, je bilo v letu 2014 zasledovana želja po ustvarjenju blagega presežka prihodka nad odhodki oziroma dobička. Slednje se je uresničilo, saj je bil ustvarjen dobiček v višini 5 % realiziranih prihodkov, kar ugodno vpliva na zmanjšanje negativnega društvenega sklada zveze in sicer na -22.654 in je tako na najvišji ravni v zadnjih 10 letih.

Spodnji graf prikazuje realizacijo prihodkov in odhodkov po obeh pravnih subjektih (obojni prikazani presežki prikazujejo njihovo vrednost pred obdavčitvijo). Gimnast je realiziral presežek prihodkov v višini 36,36 €, medtem ko presežek na GZS znaša kar slabih 41.000 €, vendar je bilančno gledano ves presežek odveden v društveni sklad, saj se tako pokriva negativno bilančno stanje oziroma vrednost.



Priloge:

- BS in IPI GZS
- BS in IPI Gimnast d.o.o.

*Jernej Salecl, univ. dipl. kom.*  
Gimnastična zveza Slovenije  
Generalni direktor



## GIMNASTIČNA ZVEZA SLOVENIJE

Naslov: Dalmatinova ulica 10  
Pošta in kraj: 1000 Ljubljana

### Podatki iz bilance stanja na dan 31.12.2014

Podatki so v  
EUR

	2014	2013
<b>SREDSTVA</b>	313.767	337.093
<b>A. DOLGOROČNA SREDSTVA</b>	223.205	254.873
I. Neopredmetena sredstva in dolgoročne aktivne časovne razmejitve	0	0
II. Opredmetena osnovna sredstva	215.705	247.373
III. Naložbene nepremičnine	0	0
IV. Dolgoročne finančne naložbe	7.500	7.500
V. Dolgoročne poslovne terjatve	0	0
VI. Odložene terjatve za davek	0	0
<b>B. KRATKOROČNA SREDSTVA</b>	90.562	80.599
I. Sredstva (skupine za odtujitev) za prodajo	0	0
II. Zaloge	0	1
III. Kratkoročne finančne naložbe	1.500	0
IV. Kratkoročne poslovne terjatve	88.428	76.137
V. Denarna sredstva	634	4.461
<b>C. KRATKOROČNE AKTIVNE ČASOVNE RAZMEJITVE</b>	0	1.621
Zunajbilančna sredstva	0	0
<b>OBVEZNOSTI DO VIROV SREDSTEV</b>	313.767	337.093
<b>A. SKLAD</b>	(-22.654)	(-63.636)
I. Društveni sklad	(-22.654)	(-63.636)
II. Presežek iz prevrednotenja	0	0
<b>B. REZERVACIJE IN DOLGOROČNE PASIVNE ČASOVNE RAZMEJITVE</b>	75.173	65.155
<b>C. DOLGOROČNE OBVEZNOSTI</b>	0	0
I. Dolgoročne finančne obveznosti	0	0
II. Dolgoročne poslovne obveznosti	0	0
III. Odložene obveznosti za davek	0	0
<b>Č. KRATKOROČNE OBVEZNOSTI</b>	260.423	335.009
I. Obveznosti, vključene v skupino za odtujitev	0	0
II. Kratkoročne finančne obveznosti	9.122	12.420
III. Kratkoročne poslovne obveznosti	185.125	251.561
IV. Kratkoročni dolgovi do članov	66.176	71.028
<b>D. KRATKOROČNE PASIVNE ČASOVNE RAZMEJITVE</b>	825	565
Zunajbilančne obveznosti	0	0

## Podatki iz izkaza poslovnega izida v obdobju od 1.1. do 31.12.2014

Podatki so v EUR

	SKUPAJ		OD TEGA: iz opravljanja pridobitne dejavnosti	
	2014	2013	2014	2013
1. Prihodki od dejavnosti	708.843	774.586	62.101	113.200
a) dotacije iz Fundacije za financiranje invalidskih in humanitarnih organizacij v Republiki Sloveniji	0	0	0	0
b) dotacije iz proračunskih in drugih javnih sredstev	199.147	218.618	0	0
c) dotacije iz drugih fundacij, skladov in ustanov	252.704	275.635	0	0
č) donacije drugih pravnih in fizičnih oseb	19.974	21.074	0	0
d) prispevki uporabnikov posebnih socialnih programov	0	0	0	0
e) članarine in prispevki članov	36.453	26.831	0	0
f) prihodki od prodaje trgovskega blaga, storitev in proizvodov	94.861	138.863	62.101	113.200
g) ostali prihodki od dejavnosti	105.704	93.565	0	0
2. Povečanje vrednosti zalog proizvodov in nedokončane proizvodnje	0	0	0	0
3. Zmanjšanje vrednosti zalog proizvodov in nedokončane proizvodnje	0	0	0	0
4. Usredstveni lastni proizvodi in lastne storitve	0	0	0	0
5. Donosi od dejavnosti	708.843	774.586	62.101	113.200
6. Stroški porabljenega materiala in prodanega trgovskega blaga	15.522	16.950	1.365	2.436
a) Nabavna vrednost nabavljenega materiala in trgovskega blaga	15.522	16.950	1.365	2.436
b) Povečanje vrednosti zalog materiala in trgovskega blaga	0	0	0	0
c) Zmanjšanje vrednosti zalog materiala in trgovskega blaga	0	0	0	0
7. Stroški storitev	401.316	310.542	31.350	25.289
8. Stroški dela	175.178	202.683	0	0
9. Dotacije drugim pravnim osebam	1.821	1.055	0	0
10. Odpisi vrednosti	25.560	25.044	0	0
11. Drugi odhodki iz dejavnosti	51.758	55.376	24.315	3.475
11.a Skupaj odhodki iz dejavnosti	671.155	611.650	57.030	31.200
12. Finančni prihodki	3	55	0	0
13. Finančni odhodki	709	2.089	0	0
14. Drugi prihodki	4.520	4.362	0	0
15. Drugi odhodki	519	325	0	0
16. Davek od dohodkov	0	6.509	0	0
17. Odloženi davki	0	0	0	0
18. Presežek prihodkov	40.983	158.430	5.071	82.000
19. Presežek odhodkov	0	0	0	0
20. Kritje odhodkov obravnavanega obračunskega obdobja iz presežka prihodkov iz prejšnjih obračunskih obdobj	0	0	0	0
<b>POVPREČNO ŠTEVILO ZAPOSLENCEV NA PODLAGI DELOVNIH UR V OBRAČUNSKEM OBDOBJU</b>	6,58	8,59	0,00	0,00
<b>ŠTEVILO MESECEV POSLOVANJA</b>	12	12	12	12



IME DRUŽBE OZ. PODJETNIKA:  
GIMNAST D.O.O.

SEDEŽ:  
Dalmatinova 10, 1000 Ljubljana  
TELEFONSKA ŠTEVILKA (osebne, odgovorne za  
sastavljanje bilance):  
(040) 256 805

Datum prejema: \_\_\_\_\_  
Matična številka: 3520455  
Davčna številka: 60993456  
Velikost:  
(mikro-1, majhna-2, srednja-3, velika-4): 1  
Statusna sprememba: 0  
Matična številka pred  
statusno spremembo: -

PODATKI IZ BILANCE STANJA  
na dan 31.12.2014

Konto	Postavka	Oznaka za AOP	v EUR (brez centov)	
			Tekečega leta	Prejšnjega leta
1	2	3	4	5
	<b>SREDSTVA (002+002+003)</b>	001	63.682	105.044
<b>A.</b>	<b>DOLGOROČNA SREDSTVA (003+010+018+019+027+031)</b>	002	47.453	47.453
<b>L</b>	<b>Neopredmetena sredstva in dolgoročne aktivne časovne razmejilne (004+008)</b>	003	0	0
	1. Neopredmetena sredstva (005 do 008)	004	0	0
del 00	a) Dolgoročne premoženjske pravice	005	0	0
del 00	b) Dobro ime	006	0	0
del 00	c) Dolgoročno odloženi stroški razvijanja	007	0	0
del 00, del 08, del 13	d) Druga neopredmetena sredstva	008	0	0
del 00	2. Dolgoročne aktivne časovne razmejilne	009	0	0
	<b>II. Opredmetena osnovna sredstva (011 do 017)</b>	010	47.453	47.453
del 02, del 03	1. Zemljišča	011	0	0
del 02, del 03	2. Zgradbe	012	0	0
del 04, del 05	3. Proizvajalne naprave in stroji	013	0	0
del 04, del 05	4. Druge naprave in oprema, drobní inventar in druga opredmetena osnovna sredstva	014	0	0
del 04, del 05	5. Biološka sredstva	015	0	0
del 02, del 04	6. Opredmetena osnovna sredstva v gradnji in izdelavi	016	47.453	47.453
del 08, del 13	7. Predjuri za pridobitev opredmetenih osnovnih sredstev	017	0	0
01	<b>III. Naložbene nepremičnine</b>	018	0	0
	<b>IV. Dolgoročne finančne naložbe (020+024)</b>	019	0	0
	1. Dolgoročne finančne naložbe, razen posojil (021 do 023)	020	0	0
del 06	a) Delnice in deleži v družbah v skupini	021	0	0
del 06	b) Druge delnice in deleži	022	0	0
del 06	c) Druge dolgoročne finančne naložbe	023	0	0
	2. Dolgoročna posojila (025+026)	024	0	0
del 07	a) Dolgoročna posojila družbam v skupini	025	0	0
del 07	b) Druga dolgoročna posojila	026	0	0
	<b>V. Dolgoročne poslovne terjatve (028 do 030)</b>	027	0	0
del 08	1. Dolgoročne poslovne terjatve do družb v skupini	028	0	0
del 08	2. Dolgoročne poslovne terjatve do kupcev	029	0	0
del 08	3. Dolgoročne poslovne terjatve do drugih	030	0	0

Konto	Postavka	Oznaka za AOP	Znesek	
			Tekočega leta	Prejčnjega leta
1	2	3	4	5
09	VI. Odložene terjatve za davek	031	0	0
	<b>B. KRATKOROČNA SREDSTVA (033+034+040+048+052)</b>	032	16.229	57.591
67	I. Sredstva (skupine za odtujitev) za prodajo	033	0	0
	II. Zaloge (036 do 038)	034	4.201	4.227
30, 31, 32	1. Material	035	0	0
60	2. Nedokončana proizvodnja	036	0	0
61, 62, 63	3. Proizvodi	037	0	0
65, 66	4. Trgovsko blago	038	4.201	4.227
del 13	5. Predjmi za zaloge	039	0	0
	III. Kratkoročne finančne naložbe (041+045)	040	0	0
	1. Kratkoročne finančne naložbe, razen posojil (042 do 044)	041	0	0
del 17	a) Delnice in deleži v družbah v skupini	042	0	0
del 17	b) Druge delnice in deleži	043	0	0
del 17	c) Druge kratkoročne finančne naložbe	044	0	0
	2. Kratkoročna posojila (046+047)	045	0	0
del 07, del 18	a) Kratkoročna posojila družbam v skupini	046	0	0
del 07, del 18	b) Druga kratkoročna posojila	047	0	0
	IV. Kratkoročne poslovne terjatve (048 do 051)	048	11.016	26.167
del 08, del 12, del 13, del 15	1. Kratkoročne poslovne terjatve do družb v skupini	049	0	0
del 08, del 12, del 13, del 15	2. Kratkoročne poslovne terjatve do kupcev	050	5.173	0
del 08, del 13, 14, del 15, 16	3. Kratkoročne poslovne terjatve do drugih	051	5.843	26.167
10, 11	V. Denarna sredstva	052	1.012	27.197
19	<b>C. KRATKOROČNE AKTIVNE ČASOVNE RAZMEJITVE</b>	053	0	0
del 99	Zabilančna sredstva	054	0	0
	<b>OBVEZNOSTI DO VIROV SREDSTEV (058+072+075+085+086)</b>	055	63.682	105.044
	<b>A. KAPITAL (057+060+061+067+068+069+070+071)</b>	056	27.714	27.858
	I. Vpoklicani kapital (068-069)	057	7.500	7.500
del 90	1. Osnovni kapital	058	7.500	7.500
del 90	2. Nevpoklicani kapital (kot odbitna postavka)	059	0	0
91	II. Kapitalne rezerve	060	0	0
	III. Rezerve iz dobička (062+063+064+065+066)	061	1.078	1.078
del 92	1. Zakonske rezerve	062	1.078	1.078
del 92	2. Rezerve za lastne delnice in lastne poslovne deleže	063	0	0
del 92	3. Lastne delnice in lastni poslovni deleži (kot odbitna postavka)	064	0	0
del 92	4. Statutarne rezerve	065	0	0
del 92	5. Druge rezerve iz dobička	066	0	0
95	IV. Presežek iz prevrednotenja	067	0	0
del 93	V. Preneseni čisti dobiček	068	19.281	803
del 93	VI. Prenesena čista izguba	069	0	0
del 93	VII. Čisti dobiček poslovnega leta	070	0	18.477

Konto	Postavka	Oznaka za AOP	Znesek	
			Tekočega leta	Prejšnjega leta
1	2	3	4	5
del 93	VIII. Čista izguba poslovnega leta	071	145	0
	<b>B. REZERVACIJE IN DOLGOROČNE PASIVNE ČASOVNE RAZMEJITVE (073-074)</b>	072	0	0
del 96	1. Rezervacije	073	0	0
del 96	2. Dolgoročne pasivne časovne razmejitve	074	0	0
	<b>C. DOLGOROČNE OBVEZNOŠTI (078+080+084)</b>	075	0	0
	<b>I. Dolgoročne finančne obveznosti (077 do 079)</b>	076	0	0
del 97	1. Dolgoročne finančne obveznosti do družb v skupini	077	0	0
del 97	2. Dolgoročne finančne obveznosti do bank	078	0	0
del 97	3. Druge dolgoročne finančne obveznosti	079	0	0
	<b>II. Dolgoročne poslovne obveznosti (081 do 083)</b>	080	0	0
del 98	1. Dolgoročne poslovne obveznosti do družb v skupini	081	0	0
del 98	2. Dolgoročne poslovne obveznosti do dobaviteljev	082	0	0
del 98	3. Druge dolgoročne poslovne obveznosti	083	0	0
del 98	<b>III. Odložene obveznosti za davek</b>	084	0	0
	<b>Č. KRATKOROČNE OBVEZNOŠTI (086+087+091)</b>	085	35.968	77.186
21	<b>I. Obveznosti, vključene v skupine za odtujitev</b>	086	0	0
	<b>II. Kratkoročne finančne obveznosti (088 do 090)</b>	087	0	0
del 27, del 97	1. Kratkoročne finančne obveznosti do družb v skupini	088	0	0
del 27, del 97	2. Kratkoročne finančne obveznosti do bank	089	0	0
del 27, del 97	3. Druge kratkoročne finančne obveznosti	090	0	0
	<b>III. Kratkoročne poslovne obveznosti (092 do 094)</b>	091	35.968	77.186
del 22, del 23, del 28, del 98	1. Kratkoročne poslovne obveznosti do družb v skupini	092	0	0
del 22, del 23, del 28, del 98	2. Kratkoročne poslovne obveznosti do dobaviteljev	093	34.542	69.481
24, del 23, 25, 26, del 28, del 98	3. Druge kratkoročne poslovne obveznosti	094	1.426	7.705
29	<b>D. KRATKOROČNE PASIVNE ČASOVNE RAZMEJITVE</b>	095	0	0
del 99	Zabilančne obveznosti	096	0	0

Oseba, odgovorna za sestavljanje bilance: ROBERT GRGIČ

Telefonska številka: (040) 256 805

podpis

Vodja družbe oz. podjetnika: JERNEJ SALECL

podpis

Kraj in datum: LJUBLJANA, 20.3.2015

**PODATKI IZ IZKAZA POSLOVNEGA IZIDA**  
v obdobju od 1.1. do 31.12.2014

Konto	Postavka	Oznaka za AOP	Znesek	
			Tekočega leta	Prejšnjega leta
1	2	3	4	5
	<b>A. ČISTI PRIHODKI OD PRODAJE (111+115+118)</b>	110	88.579	262.283
	<b>I. Čisti prihodki od prodaje na domačem trgu (112 do 114)</b>	111	88.579	259.557
del 76	1. Čisti prihodki od prodaje proizvodov in storitev razen najemnin	112	88.554	259.198
del 76	2. Čisti prihodki od najemnin	113	0	0
del 76	3. Čisti prihodki od prodaje blaga in materiala	114	25	359
	<b>II. Čisti prihodki od prodaje na trgu EU (116+117)</b>	115	0	2.728
del 76	1. Čisti prihodki od prodaje proizvodov in storitev	116	0	2.728
del 76	2. Čisti prihodki od prodaje blaga in materiala	117	0	0
	<b>III. Čisti prihodki od prodaje na trgu izven EU (119+120)</b>	118	0	0
del 76	1. Čisti prihodki od prodaje proizvodov in storitev	119	0	0
del 76	2. Čisti prihodki od prodaje blaga in materiala	120	0	0
	<b>B. POVEČANJE VREDNOSTI ZALOG PROIZVODOV IN NEDOKONČANE PROIZVODNJE</b>	121	0	0
	<b>C. ZMANJŠANJE VREDNOSTI ZALOG PROIZVODOV IN NEDOKONČANE PROIZVODNJE</b>	122	0	0
79	<b>Č. USREDSTVENI LASTNI PROIZVODI IN LASTNE STORITVE</b>	123	0	0
del 76	<b>D. SUBVENCIJE, DOTACIJE, REGRESI, KOMPENZACIJE IN DRUGI PRIHODKI, KI SO POVEZANI S POSLOVNIMI UČINKI</b>	124	0	0
del 76	<b>E. DRUGI POSLOVNI PRIHODKI</b>	125	0	845
	<b>F. KOSMATI DONOS OD POSLOVANJA (110+121-122+123+124+125)</b>	126	88.579	263.128
	<b>G. POSLOVNI ODHODKI (128+139+144+148)</b>	127	88.750	239.712
	<b>I. Stroški blaga, materiala in storitev (129+130+134)</b>	128	88.458	239.641
del 70	1. Nabavna vrednost prodanega blaga in materiala	129	26	526
	2. Stroški porabljenega materiala (131 do 133)	130	3.613	15.029
del 40	a) stroški materiala	131	3.613	15.029
del 40	b) stroški energije	132	0	0
del 40	c) drugi stroški materiala	133	0	0

IPIZ 1 / 3



Konto 1	Postavka 2	Oznaka za AOP 3	Znesek	
			Tekočega leta 4	Prejšnjega leta 5
	3. Stroški storitev (135 do 138)	134	84.819	224.086
del 41	a) transportne storitve	135	0	9.796
del 41	b) najemnine	136	3.533	4.703
del 41	c) povračila stroškov zaposlenoem v zvezi z delom	137	0	533
del 41	č) drugi stroški storitev	138	81.286	209.054
	<b>II. Stroški dela (140 do 143)</b>	139	0	0
del 47	1. Stroški plač	140	0	0
del 47	2. Stroški pokojninskih zavarovanj	141	0	0
del 47	3. Stroški drugih socialnih zavarovanj	142	0	0
del 47	4. Drugi stroški dela	143	0	0
	<b>III. Odpisi vrednosti (145 do 147)</b>	144	0	0
43	1. Amortizacija	145	0	0
del 72	2. Prevrednotovalni poslovni odhodki pri neopredmetenih sredstvih in opredmetenih osnovnih sredstvih	146	0	0
del 72	3. Prevrednotovalni poslovni odhodki pri obratnih sredstvih	147	0	0
	<b>IV. Drugi poslovni odhodki (149+150)</b>	148	292	71
44	1. Rezervacije	149	0	0
48	2. Drugi stroški	150	292	71
	<b>H. DOBIČEK IZ POSLOVANJA (126-127)</b>	151	0	23.416
	<b>I. IZGUBA IZ POSLOVANJA (127-126)</b>	152	171	0
	<b>J. FINANČNI PRIHODKI (155+160+163)</b>	153	0	86
	<i>Finančni prihodki od obresti (upoštevano že v II. in III.)</i>	154	0	86
	<b>I. Finančni prihodki iz deležev (156 do 159)</b>	155	0	0
del 77	1. Finančni prihodki iz deležev v družbah v skupini	156	0	0
del 77	2. Finančni prihodki iz deležev v pridruženih družbah	157	0	0
del 77	3. Finančni prihodki iz deležev v drugih družbah	158	0	0
del 77	4. Finančni prihodki iz drugih naložb	159	0	0
	<b>II. Finančni prihodki iz danih posojil (161+162)</b>	160	0	0
del 77	1. Finančni prihodki iz posojil, danih družbam v skupini	161	0	0
del 77	2. Finančni prihodki iz posojil, danih drugim	162	0	0
	<b>III. Finančni prihodki iz poslovnih terjatev (164+165)</b>	163	0	86
del 77	1. Finančni prihodki iz poslovnih terjatev do družb v skupini	164	0	0
del 77	2. Finančni prihodki iz poslovnih terjatev do drugih	165	0	86
	<b>K. FINANČNI ODHODKI (168+169+174)</b>	166	0	0
	<i>Finančni odhodki za obresti (upoštevano že v II. in III.)</i>	167	0	0
del 74	<b>I. Finančni odhodki iz oslabitve in odpisov finančnih naložb</b>	168	0	0
	<b>II. Finančni odhodki iz finančnih obveznosti (170 do 173)</b>	169	0	0

Konto 1	Postavka 2	Oznaka za AOP 3	Znesek	
			Tekočega leta 4	Prejšnjega leta 5
del 74	1. Finančni odhodki iz posojil, prejetih od družb v skupini	170	0	0
del 74	2. Finančni odhodki iz posojil, prejetih od bank	171	0	0
del 74	3. Finančni odhodki iz izdanih obveznic	172	0	0
del 74	4. Finančni odhodki iz drugih finančnih obveznosti	173	0	0
	<b>III. Finančni odhodki iz poslovnih obveznosti (175 do 177)</b>	174	0	0
del 74	1. Finančni odhodki iz poslovnih obveznosti do družb v skupini	175	0	0
del 74	2. Finančni odhodki iz obveznosti do dobaviteljev in meničnih obveznosti	176	0	0
del 74	3. Finančni odhodki iz drugih poslovnih obveznosti	177	0	0
	<b>L. DRUGI PRIHODKI (179+180)</b>	178	208	0
del 78	I. Subvencije, dotacije in podobni prihodki, ki niso povezani s poslovnimi učinki	179	0	0
del 78	II. Drugi finančni prihodki in ostali prihodki	180	208	0
75	<b>M. DRUGI ODHODKI</b>	181	0	0
80	<b>N. CELOTNI DOBIČEK (151-152+153-166+178-181)</b>	182	37	23.502
80	<b>O. CELOTNA IZGUBA (152-151-153+166-178+181)</b>	183	0	0
del 81	P. DAVEK IZ DOBIČKA	184	182	4.053
del 81	R. ODLOŽENI DAVKI	185	0	0
del 81	S. ČISTI DOBIČEK OBRAČUNSKEGA OBDOBJA (182-184-185)	186	0	19.449
80	Š. ČISTA IZGUBA OBRAČUNSKEGA OBDOBJA (183+184+185) oz. (184-182+185)	187	145	0
	*POVPREČNO ŠTEVILO ZAPOSLENCEV NA PODLAGI DELOVNIH UR V OBRAČUNSKEM OBDOBJU (na dve decimalki)	188	0,00	0,00
	ŠTEVILO MESECEV POSLOVANJA	189	12	12

#DEL/0!

Izračunana povprečna  
plača na zaposlenega  
delavca -->

#DEL/0!

**Opomba:**

\* Izračun podatka na AOP 188: Število delovnih ur v koledarskem (obračunskem) letu, za katere so zaposleni dobili plačo in nadomestilo plače/(deljeno) s številom možnih delovnih ur za koledarsko (poslovno) leto.

Oseba, odgovorna za sestavljanje bilance: ROBERT GRGIČ

podpis

Vodja družbe, zadruga oz. podjetnika: JERNEJ SALECL

podpis

Kraj in datum: LJUBLJANA, 20.3.2015